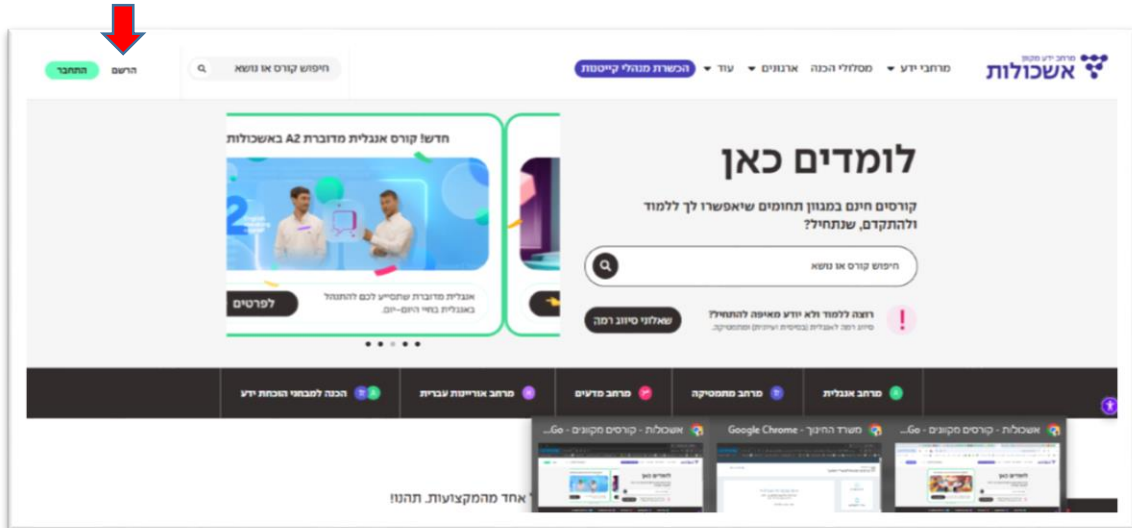
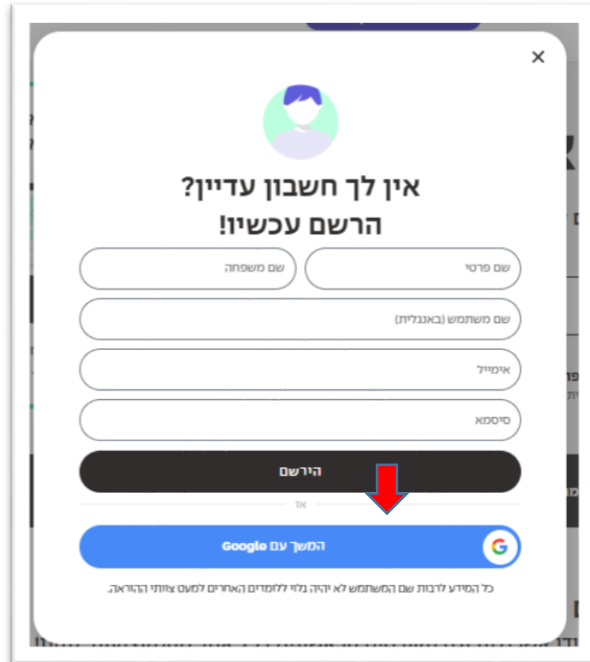


הנחיות ביצוע קורס הכשרת מנהלי קייטנות באתר אשכולות

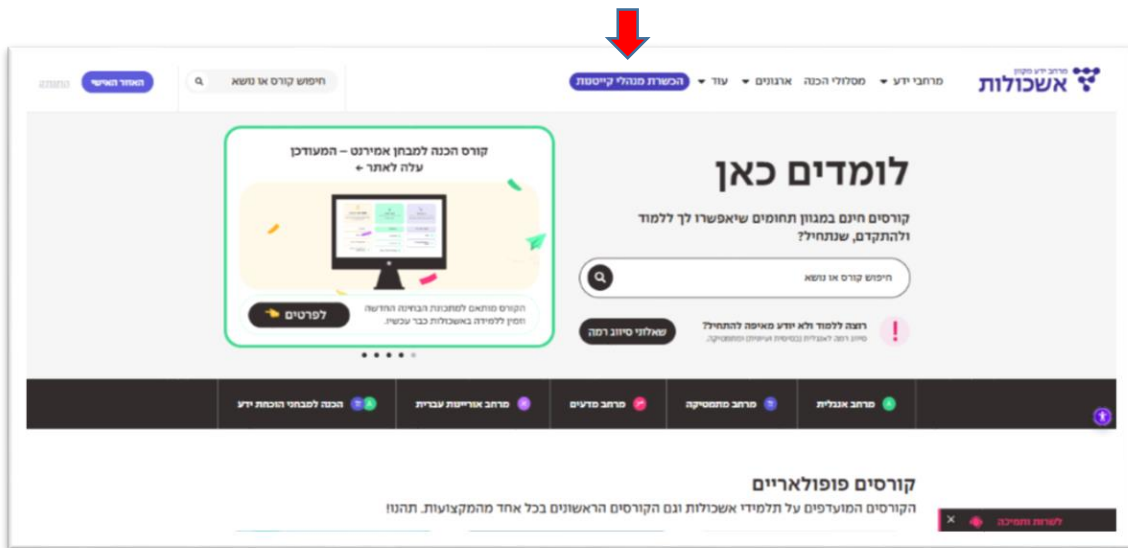
א. נכנסים לאתר <https://eshkolot.net/> ולוחצים בצד שמאל על הירשם.



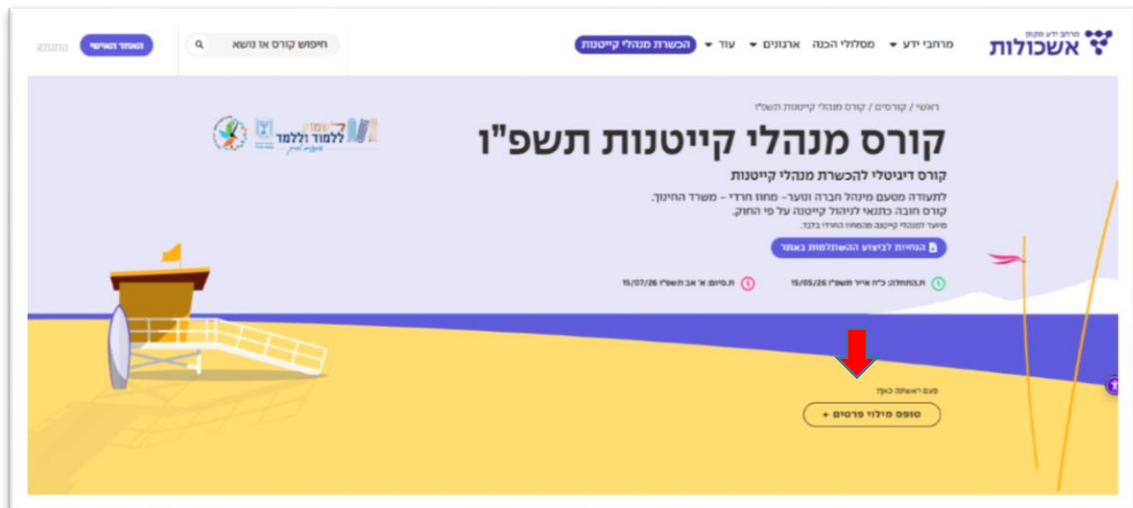
ב. ברישום – בוחרים המשך עם GOOGLE ומבצעים התחברות עם שם המשתמש בגוגל.



ג. לחצים על האייקון בסרגל העליון "הכשרת מנהלי קייטנות"



ד. בדף הבית של הקורס לחצים על טופס מילוי פרטים



ה. ממלאים את הפרטים ולוחצים על "הרשם לקורס". ממתינים כמה שניות...

הרשמה לקורס הכשרת מנהלי קייטנות

שלום מרכז הדרכה!
רוצה להתחבר מחשבון אחר? [התמק](#)

פרטי מנהל קייטנה

שם פרטי:
שם משפחה:
מספר פלאפון נייד אישי: 050-000-0000
כתובת אימייל: mahadcharedi@gmail.com
חברה ונוער:

מספר תעודת זהות: 999999999999999999
מגדר: גבר אישה

פרטי קייטנה

שנת וותק ההגדרה לקייטנות: 0-1 2-3 4-6 7-10 +10
שכבת הגיל של חניכי הקייטנה: בני ילדים כיתות א-1 כיתות ד-1 כיתות ז-ח כיתות ט-י"ב אחר

נרשמתי להכשרה ב [באתר רישוי קייטנות](#)

הרשם לקורס

ו. נכנסתם לקורס. כעת לחצו על יחידות התוכן והתחילו לצפות בהן לפי הסדר ולענות על השאלונים.

מרחבי ידע > מסלולי הכנה ארגונים > עוד > **הכשרת מנהלי קייטנות**

רשימה / קורסים / נגישות / מנהל קייטנות

הכשרת מנהלי קייטנות תשפ"ו

לרשימה לראות [הצגת קייטנות](#)

תוכן הקורס

א. תכנון והיגיון הקייטנה 5 שאלונים

ב. הביטחון והבטיחות בקייטנה 5 שאלונים

ג. סיוע ופעילות חוץ 5 שאלונים

בהצלחה!